

Temas

Rimas para mecerse

Acomódense para leer nuevos cuentos y clásicos. Haga participar a sus niños en juegos imaginarios, en el arte y la música relacionados con estos cuentos y rimas tan apreciados. Los niños desarrollarán el amor por el lenguaje con este tema.

Ayudantes de cocina

Motive a los niños a entrar en la cocina con este tema culinario. Aprendan sobre medidas sencillas, instrumentos y utensilios de cocina y seguridad en la cocina. Los niños usarán sus sentidos mientras descubren nuevos sabores, texturas, olores, colores y mucho más.



Sentirse lo mejor posible

¡Todo el mundo se divierte más cuando se siente lo mejor posible! Este tema ayuda a los niños a explorar formas de sentirse bien, física y emocionalmente. Cepillarse los dientes, lavarse las manos, jugar con energía dentro y fuera de casa y otros hábitos saludables forman parte de este tema.

Exploradores de la selva tropical

Hagan un viaje a un lugar lleno de plantas, animales e insectos insólitos: ¡la selva tropical! Monos, loros y otros animales inspiran canciones, rimas, juegos, juegos sensoriales y actividades artísticas en este tema lúdico.

Color/Forma Opuestos



duro/suave

Lengua de señas



eat

Flattened O hand moves back and forth to mouth as if eating.



book

Place palms together. Open hands like a book with pinky fingers touching.




drink

Form letter C with hand; tip toward mouth as if drinking from a cup.



slide

Hold out flat hand. Slide fingers of other hand over flat hand as if sliding on a slide.



swing

Make V with fingers on one hand; set them on two fingers of other hand. Swing hands as if on a swing.

¡Aprende conmigo!

Una visita a la biblioteca

La biblioteca es un lugar maravilloso para ayudar a su niño a desarrollar el amor por los libros. Planifique un tiempo para visitar la biblioteca con su niño. ¡Encontrará recursos maravillosos! Escoja algunos libros u otros materiales para sacar en préstamo. Su biblioteca también puede ofrecer sesiones de lectura en voz alta u otros eventos que su niño pueda disfrutar.

Diversión con animales

Imite sonidos o movimientos de animales y ¡vean si su niño se une a la diversión! La imitación es una herramienta de aprendizaje eficaz para su niño. Además, le proporciona agradables oportunidades de aprendizaje social.

Mi proyecto: Pintura con utensilios

Cuando lleve este proyecto a casa, podremos:

- Nombrar el color del papel y de las pinturas.
- Hablar de los utensilios especiales que se usan para hacer las marcas de pintura.
- Crear juntos una pintura usando otros utensilios de cocina, como un machacador de papas, una espátula y una batidora.



Las gráficas tienen por objeto mostrar ejemplos de proyectos. Los materiales pueden sustituirse o usarse de forma diferente.

CONEXIÓN CON LA FAMILIA

Lista de libros

Out of Shapes

por Ashley G.

Big Little

por Leslie Patricelli

Eating the Alphabet

por Lois Ehlert

I Made This! Snacks

por Sally Sampson

Belly Breathe

por Leslie Kimmelman

Let's Go Outside

por Ekaterina Trukhan

Bedtime in the Jungle

por John Butler

Canciones y rimas

Pat-a-cake

Pat-a-cake, pat-a-cake, baker's man,
Bake me a cake, as fast as you can;
Pat it and roll it and mark it with a B,
Put it in the oven for baby and me.

Three Little Monkeys

Three little monkeys
Sitting in a tree,
Eating a banana
Just like me!
One had a frown,
And one had a grin,
And one had banana all over his chin!

Receta

Tostadas de aguacate machacado

Un aguacate maduro
pan
sal
pimienta
limón (opcional)

Haga que su niño se lave las manos para que le ayude a hacer este sencillo refrigerio.



Use un cuchillo para abrir el aguacate, sáquele la pepa y vierta la pulpa en un recipiente (los adultos solamente). Ofrezca a su niño un tenedor y guíelo para que lo use para machacar el aguacate. Tueste el pan, córtelo en triángulos más pequeños y aliste las rebanadas. Ayude a su niño a untar el aguacate machacado en las rebanadas. Trabajen juntos para añadir una chispita de sal y pimienta. Añada un poco de jugo de limón fresco si lo desea.

Recordatorios
