

Temas

Todo sobre mí

Celebre las cualidades únicas de cada niño mientras da la bienvenida a los niños a su centro. Desarrolle destrezas en todos los ámbitos del aprendizaje a medida que los niños exploran los conceptos de sí mismos, la amistad y la familia a través de canciones, juegos ¡y mucho más!

Cierres fantásticos:

Sus pequeños disfrutarán investigando los cierres y mecanismos de los objetos cotidianos. Los niños explorarán el aprendizaje práctico con cremalleras, perillas, cinta adhesiva, pegamento, interruptores y mucho más. Este tema pone de relieve las muchas formas en que los cierres ayudan a los seres humanos en la vida cotidiana.

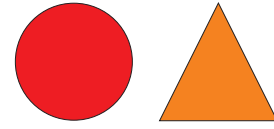
El mundo de los dinosaurios

Los bebés y los niños pequeños tienden a sentirse atraídos por el tamaño y la ferocidad de los dinosaurios. Explore los conceptos de grande y pequeño mientras los niños admiran estas criaturas prehistóricas. Los niños también se divertirán jugando con el sonido y el movimiento en este tema.

Feliz cosecha


Descubra todo lo que el otoño tiene para ofrecer en este tema de cuando el clima está fresco. Presente a los niños los símbolos de la estación, como los espantapájaros y las granjas, y disfruten de los colores, sabores y texturas de esta época del año.

Color/Forma Opuestos



grande/
pequeño

Lengua de señas




mommy
With open hand, tap chin twice.




diaper
Make a V with each hand at the waist. Pinch fingers and thumb together (like diaper pins).



daddy
With open hand, tap forehead twice.



cat
Pinch together index finger and thumb near cheek as if pulling whiskers.



dinosaur
Hold one arm horizontal. Make flattened O with other hand. Bounce arm up and down like a dinosaur walking.



dog
Snap fingers twice using thumb and middle finger.

¡Aprende conmigo!

Recoger juguetes juntos

Recoger los juguetes juntos puede ser una experiencia de aprendizaje para los niños pequeños. Por ejemplo, cuando los niños ponen los juguetes en recipientes según su tipo, practican la clasificación de forma provechosa. Motive a sus niños a que le ayuden a recoger los juguetes después de jugar. Trabaje junto a su niño y hágale sugerencias concretas sobre lo que debe hacer.

Paso grande, paso pequeño

Diviértanse explorando el tamaño, haciendo como si fueran dinosaurios. Den juntos grandes pasos de dinosaurio y luego pasos pequeños de un bebé dinosaurio

Mi proyecto: La señora Hoja

Cuando lleves este proyecto a casa, podremos

- Nombrar los materiales que usé para hacer el accesorio.
- Comparar el recorte de la hoja con hojas que encontremos en nuestro patio trasero, en un parque cercano o mientras exploramos el vecindario.
- Usarla como accesorio para jugar, cantar canciones juntos o leer libros.



CONEXIÓN CON LA FAMILIA

Lista de libros

Peek-a-Baby

por Karen Katz

My Clothes / Mi Ropa

por Rebecca Emberley

We're Going on a Leaf Hunt

por Steve Metzger

Dinoblock

por Christopher Franceschelli

Dinosaur Parade

por Shari Halpern

Ollie's Halloween

por Olivier Dunrea

Tractor Mac: Harvest Time

por Billy Steers

Canciones y rimas

Head, Shoulders, Knees, and Toes

Traditional

Head, shoulders, knees and toes, knees and toes.

Head, shoulders, knees and toes, knees and toes.

And eyes and ears and mouth and nose,

Head, shoulders, knees and toes, knees and toes.

Little Boy Blue

Little boy blue,

Come blow your horn,

The sheep's in the meadow,

The cow's in the corn.

But where is the boy

Who looks after the sheep?

He's under a haystack,

Fast asleep.

Receta

Manzanas con salsa de yogur y calabaza

1 taza de yogur natural

½ taza de calabaza pura enlatada

2 cucharadas de sirope de arce puro

¾ de cucharadita de canela

¼ de cucharadita de especias para

pastel de

calabaza

manzanas galletas graham (opcional)

En un recipiente grande, mezcle el yogur natural, la calabaza pura, el sirope de arce, la canela y la especia para tartas de calabaza.

Motive a su niño para que le ayude a medir, verter y mezclar los ingredientes.

Lave y corte las manzanas en rodajas.

Sirva unas cuantas rodajas de manzana con una cucharada de salsa de yogur en un plato para que cada persona las disfrute. Para un refrigerio más ustancioso, disfrútelo con galletas graham.



Recordatorios
