



agosto 2022

hoja informativa

Temas

Hermosos insectos

¡Este tema invita a los niños a ser entomólogos! Los niños aprenderán sobre las características de los insectos, dónde viven, qué comen y cómo estar seguros a su alrededor.

Perezosos días de verano



Los niños tendrán una última oportunidad de explorar, observar y disfrutar de las actividades de verano antes del otoño. También practicarán letras, números, colores y formas para estar bien preparados para el nuevo año escolar.

Palabras del alfabeto

cohete, sandalias, telescopio, unicornio, buitre, molino de viento, rayos X, yogur, cremallera



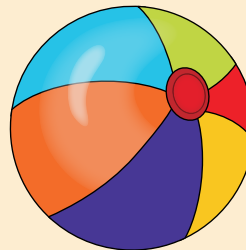
Color/Figuras	Letras/ Números
	Rr-Zz 15-20

Lenguaje de señas



¡Mira como aprendo!

Disfrute de los últimos días del verano participando en una búsqueda del tesoro de verano. Ayude a su hijo a identificar los elementos a continuación. Camine por su vecindario, un parque cercano u otro lugar especial. ¡Incluso puede encontrar algunos artículos en su propio patio trasero! ¿Puedes encontrar otros artículos de verano para agregar a la lista?



Conexión familiar

Actividades

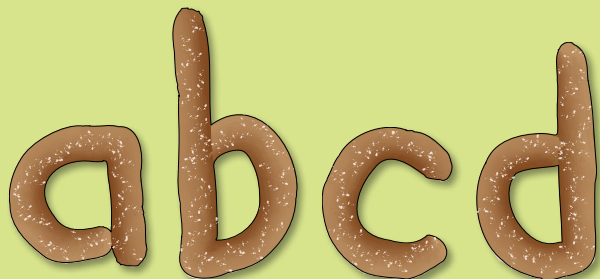
- **Atrapando insectos**
¡Ve a la caza de insectos! Busque insectos al aire libre con su hijo. Hable acerca de los diferentes insectos que ve. ¿Dónde viven? ¿Qué comen? ¿Cómo se mueven? Desafíe a su hijo a demostrar cómo se mueven varios tipos diferentes de insectos, como mariquitas, abejas, hormigas y grillos.
- **Observando insectos**
Encuentre un frasco de vidrio con tapa. Haz algunos agujeros en la parte superior de la tapa. Busque un insecto con su hijo y colóquelo en el frasco. Observen el insecto juntos. Ofrezca una lupa, si tiene una. Suelte el insecto después de un corto tiempo.
- **Frutas**
Lea el libro *Eating the Alphabet: Fruits & Vegetables from A to Z* de Lois Ehlert. Hablen acerca de las muchas frutas en el libro. Proporcione diferentes frutas en trozos del tamaño de un bocado. Invite a su hijo a colocar la fruta en palillos bambú. Sirvalos con una comida o como refrigerio. Mientras todos comen, mencionen con qué letra comienza cada fruta.

Receta

Meriendas en forma de letras

masa de pan enlatada
queso parmesano o canela y azúcar

Invite a su hijo a formar letras con la masa. Coloque las letras en una bandeja para hornear galletas y espolvoree con queso parmesano o canela y azúcar. Hornee según las instrucciones del paquete o hasta que estén ligeramente dorada.



Canciones

Busy Bugs

Sung to "I'm a Little Teapot"

See the little ant; he works so hard.
He digs a nest down in the yard.
He has a lot of friends who work hard, too.
They help each other gather food.
They help each other gather food.



See the ladybug with colors bright.
She can crawl around and even fly.
Anytime a ladybug gets a chance,
She eats the aphids on the plants.
She eats the aphids on the plants.

Summertime

Sung to "Jingle Bells"

In the summertime we play;
We have fun every day.
We like to swim and ride;
We like to swing and slide.
We chase a ball and run;
We tumble in the sun.
We laugh and play all summer long,
And sing our happy song. Oh!



Chorus:

Summertime, summertime,
Summertime is here.
Clap your hands and swirl around,
And give a happy cheer.

Repeat chorus.
Repeat first verse and chorus.



Lista de libros

The Tiny Baker

por Hayley Barrett

Heads and Tails: Insects

por John Canty

Hank's Big Day: The Story of a Bug

por Evan Kuhlman

Claudia & Moth

por Jennifer Hansen
Rolli

Bubbles...Up!

por Jacqueline Davies

Dusk Explorers

por Lindsay Leslie

Sun

por Sam Usher

The Night Is Yours

por Abdul-Razak
Zachariah