



Temas

Diversión graciosa

¡Prepárate para las risas! Hacer caras en el espejo, jugar a las escondidas y deleitarse con los juguetes emergentes son parte de la diversión. Este tema se enfoca en las cosas que nos hacen reír y destaca el humor, la causa y el efecto y las sorpresas.

Clima maravilloso

Marzo a menudo trae lluvia y días más cálidos. Los niños explorarán el clima primaveral durante este tema, incluido el arcoíris. Se deleitarán con todo tipo de actividades al aire libre, como hacer pasteles de barro, escuchar los sonidos de la primavera y chapotear en los charcos.

La primavera ha llegado

A principios de abril, la primavera está en plena floración. En este tema, los niños aprenderán sobre criaturas y plantas que emergen en la primavera. Desde conejitos, pollitos y patos hasta flores y árboles, este tema está lleno de descubrimientos.


Arriba y lejos

Mire hacia arriba con los niños para ver nubes hinchadas, pájaros, burbujas, cometas, aviones e incluso globos aerostáticos. Disfruta de una variedad de actividades centradas en las cosas que vemos en el cielo.

Vocabulario

peekaboo, al revés, lluvia, arcoíris, patos, pintando huevos, burbujas, globos aerostáticos

Colores/Figuras



Opuestos


mojado/
seco

Lenguaje de señas



diaper

Make a V with each hand pointing out from waist. Pinch fingers and thumb together (like diaper pins).



potty

Make T with right hand. Shake hand side to side a couple times.



up (carry)

Point upward.



down

Point downward.

¡Aprende conmigo!

• Un baile gracioso

Honren el tema Diversión graciosa haciendo el gracioso en casa con su hijo. Toca música con diferentes ritmos. Invite a su hijo a unirse a usted para bailar, cantar y hacer el gracioso. ¿Cuáles son tus canciones favoritas?


• Matemática con la naturaleza

Explore la naturaleza con su hijo. Comience ubicando un balde grande con asa para que usted lo lleve mientras su hijo se ocupa de llenarlo con artículos de la naturaleza mientras caminan juntos afuera. Pregunte sobre cada artículo que encuentre su hijo. ¿Son pesadas las rocas? ¿Son más ligeras o más pesadas que las hojas? ¿Todas las hojas tienen la misma forma y color?

Mi proyecto: Sombrilla para día lluvioso

Cuando lleve este proyecto a casa, podemos:

- Describir los colores y patrones en el proyecto.
- Hablar sobre maneras de disfrutar los días lluviosos.
- Colocar el proyecto cerca de una ventana para que parezca un día lluvioso.



El dibujo está destinado a mostrar una muestra del proyecto. Los materiales pueden sustituirse o usarse de manera diferente.

